

# **БЮДЖЕТ ОСИННИКОВСКОГО ГОРОДСКОГО ОКРУГА НА 2017 ГОД И НА ПЛАНОВЫЙ ПЕРИОД 2018 И 2019 ГОДОВ**

## **Нормативно правовой акт:**

*Решение совета народных депутатов  
Осинниковского городского округа №278-  
МНА от 9 декабря 2016 года «О бюджете  
муниципального образования -  
Осинниковский городской округ на 2017 год  
и на плановый период 2018 и 2019 годов»*

# Основные характеристики бюджета муниципального образования – Осинниковский городской округ на 2017 год и на плановый период 2018 и 2019 годов

## 2017 год

- *Общий объем доходов бюджета городского округа в сумме 1 196 726,5 тыс. рублей;*
- *Общий объем расходов бюджета городского округа в сумме 1 212 026,5 тыс. рублей;*
- *Дефицит бюджета городского округа в сумме 15300,0 тыс. рублей, или 8,7 процентов от объема доходов бюджета городского округа на 2017 год без учета безвозмездных поступлений и поступлений налоговых доходов по дополнительным нормативам отчислений.*

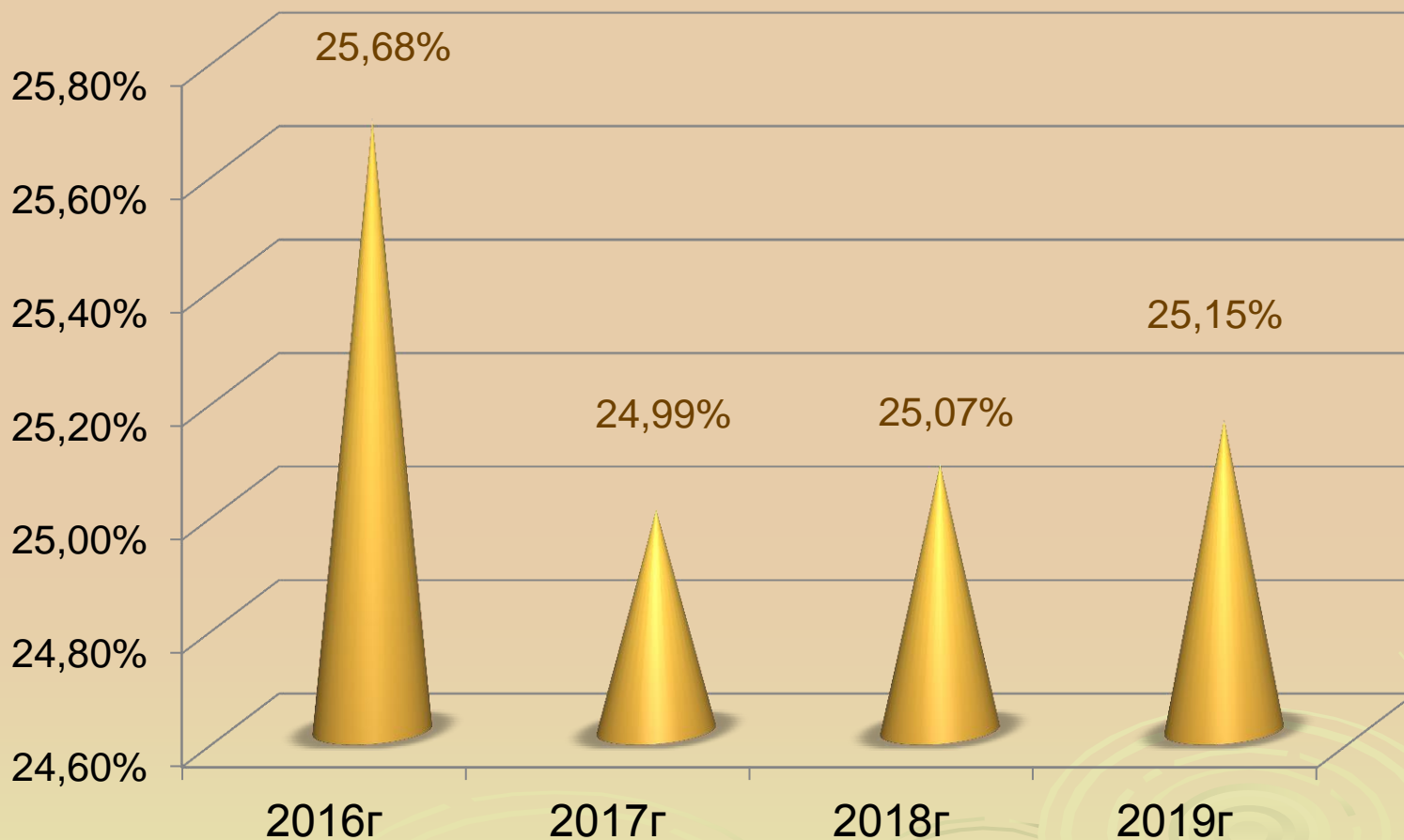
## 2018 и 2019 годы

- *Общий объем доходов бюджета городского округа на 2018 год в сумме 1 163 642,7 тыс. рублей и на 2019 год в сумме 1 163 630,0 тыс. рублей;*
- *Общий объем расходов бюджета городского округа на 2018 год в сумме 1 178 942,7 тыс. рублей и на 2019 год в сумме 1 178 930,0 тыс. рублей;*
- *Дефицит бюджета городского округа на 2018 год в сумме 15300,0 тыс. рублей, или 8,7 процентов от объема доходов бюджета городского округа без учета безвозмездных поступлений и поступлений налоговых доходов по дополнительным нормативам отчислений, и на 2019 год в сумме 15300,0 тыс. рублей, или 8,5 процентов от объема доходов бюджета городского округа без учета безвозмездных поступлений и поступлений налоговых доходов по дополнительным нормативам отчислений.*

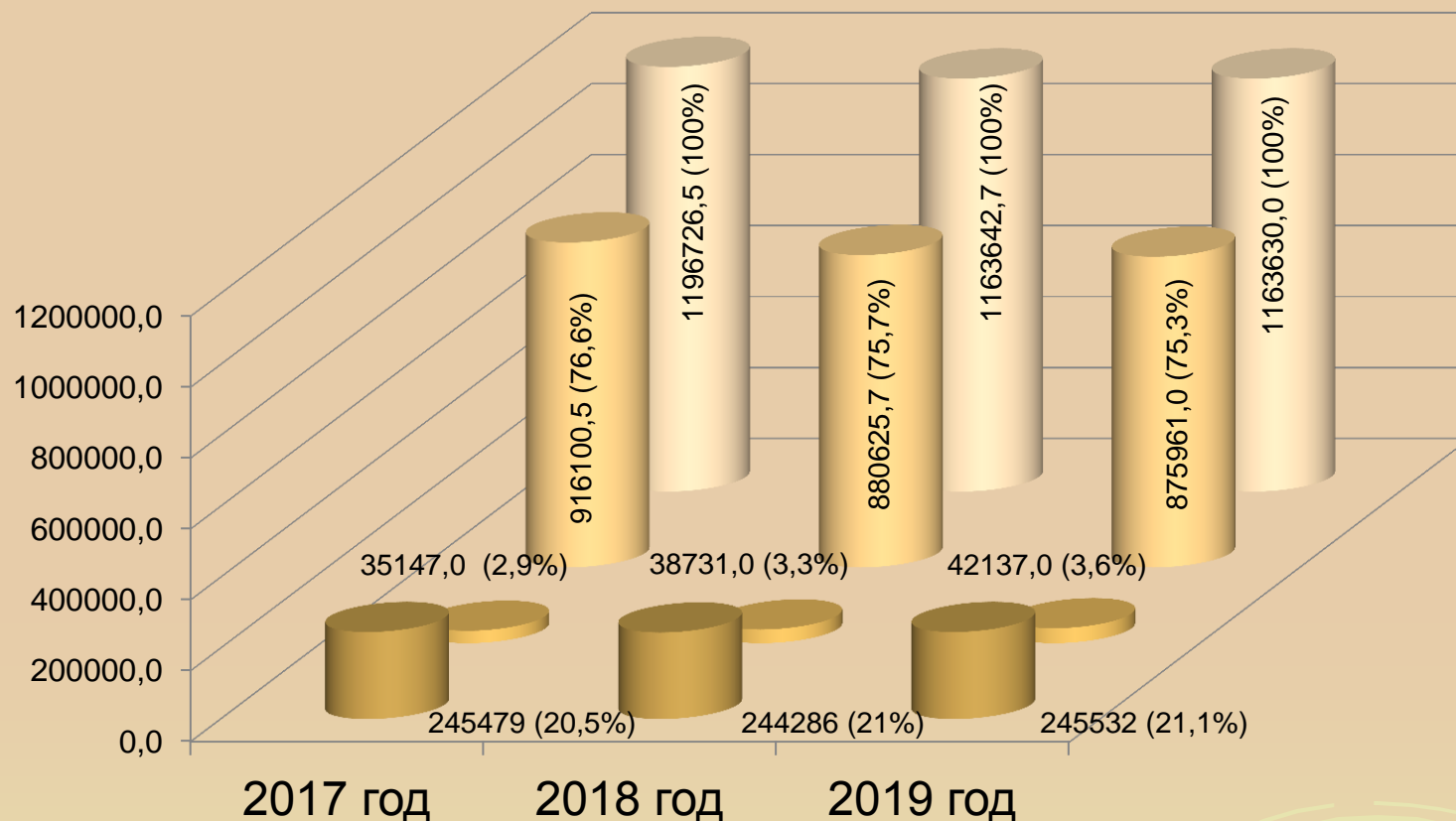
# Основные понятия бюджета

- **БЮДЖЕТ** - форма образования и расходования денежных средств, предназначенных для финансового обеспечения задач и функций государства и местного самоуправления;
- **ДОХОДЫ БЮДЖЕТА** - поступающие в бюджет денежные средства, за исключением средств, являющихся источниками финансирования дефицита бюджета;
- **РАСХОДЫ БЮДЖЕТА** - выплачиваемые из бюджета денежные средства, за исключением средств, являющихся источниками финансирования дефицита бюджета;
- **ДЕФИЦИТ БЮДЖЕТА** - превышение расходов бюджета над его доходами;
- **ПРОФИЦИТ БЮДЖЕТА** - превышение доходов бюджета над его расходами;

# Норматив отчислений от налога на доходы физических лиц

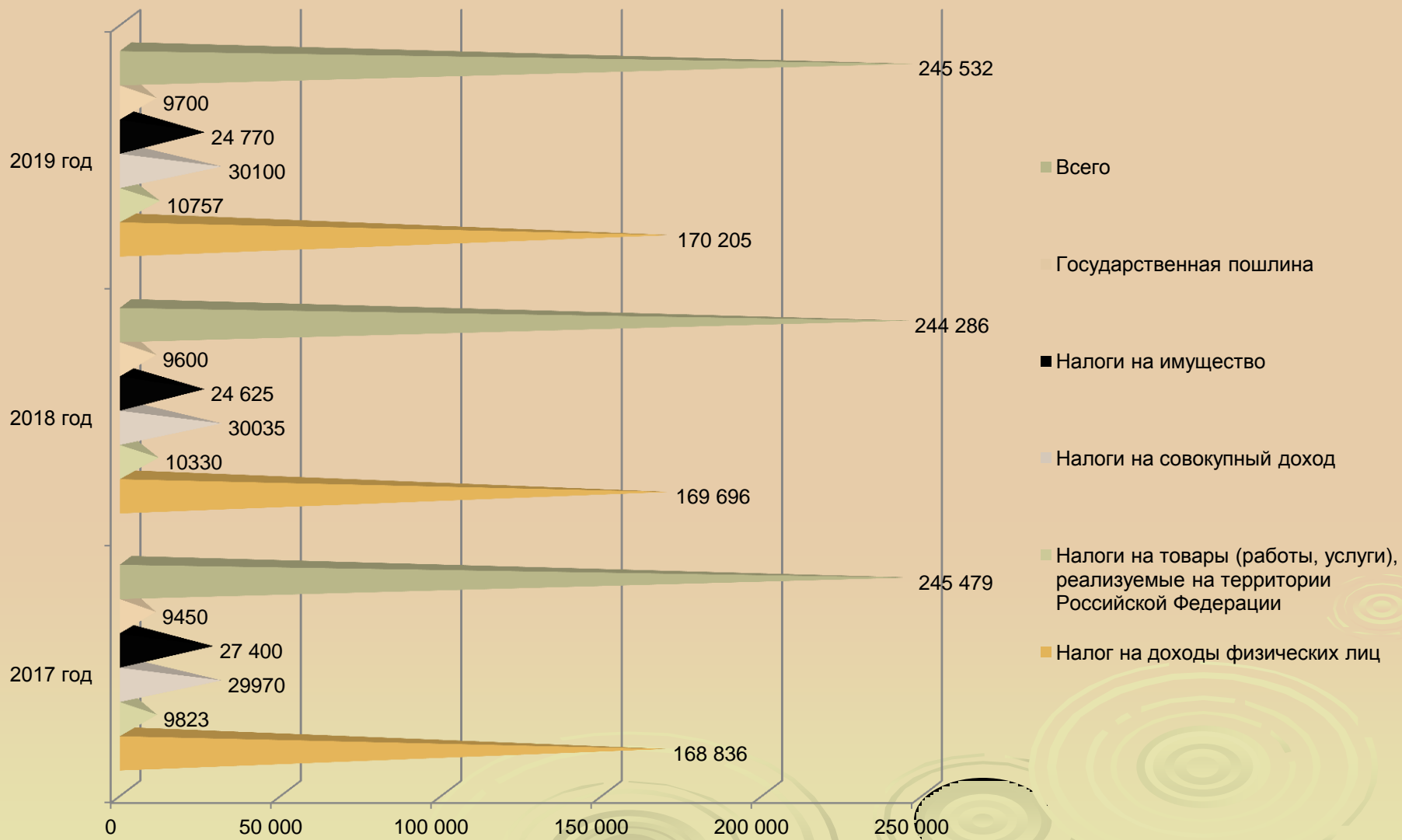


# Структура доходов на 2017 год и на плановый период 2018 и 2019 годов

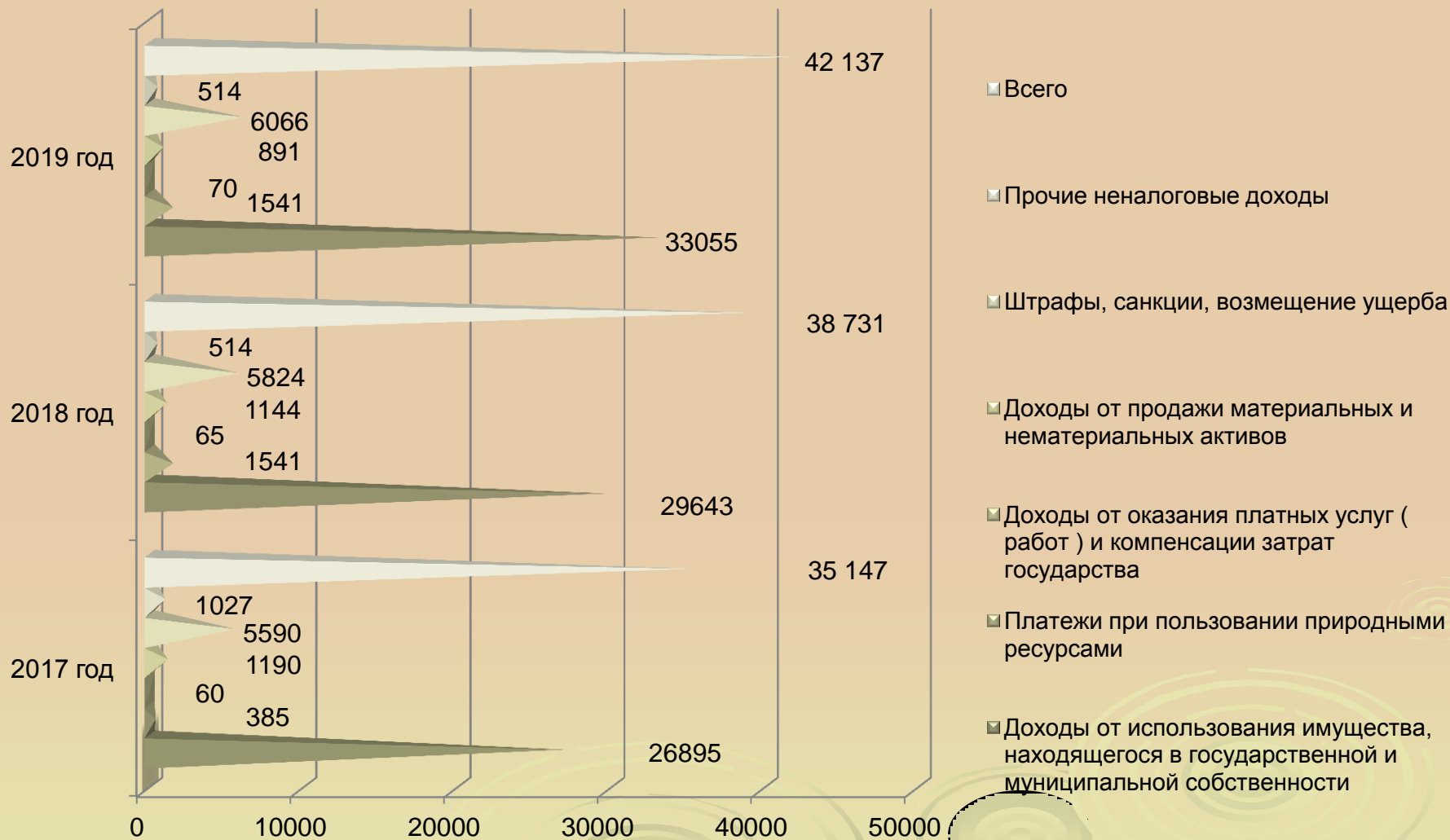


- НАЛОГОВЫЕ ДОХОДЫ
- НЕНАЛОГОВЫЕ ДОХОДЫ
- БЕЗВОЗМЕЗДНЫЕ ПОСТУПЛЕНИЯ (ОТ ДРУГИХ БЮДЖЕТОВ)
- ВСЕГО

# Структура налоговых доходов на 2017 год и на плановый период 2018 и 2019 годов (тыс. руб.)

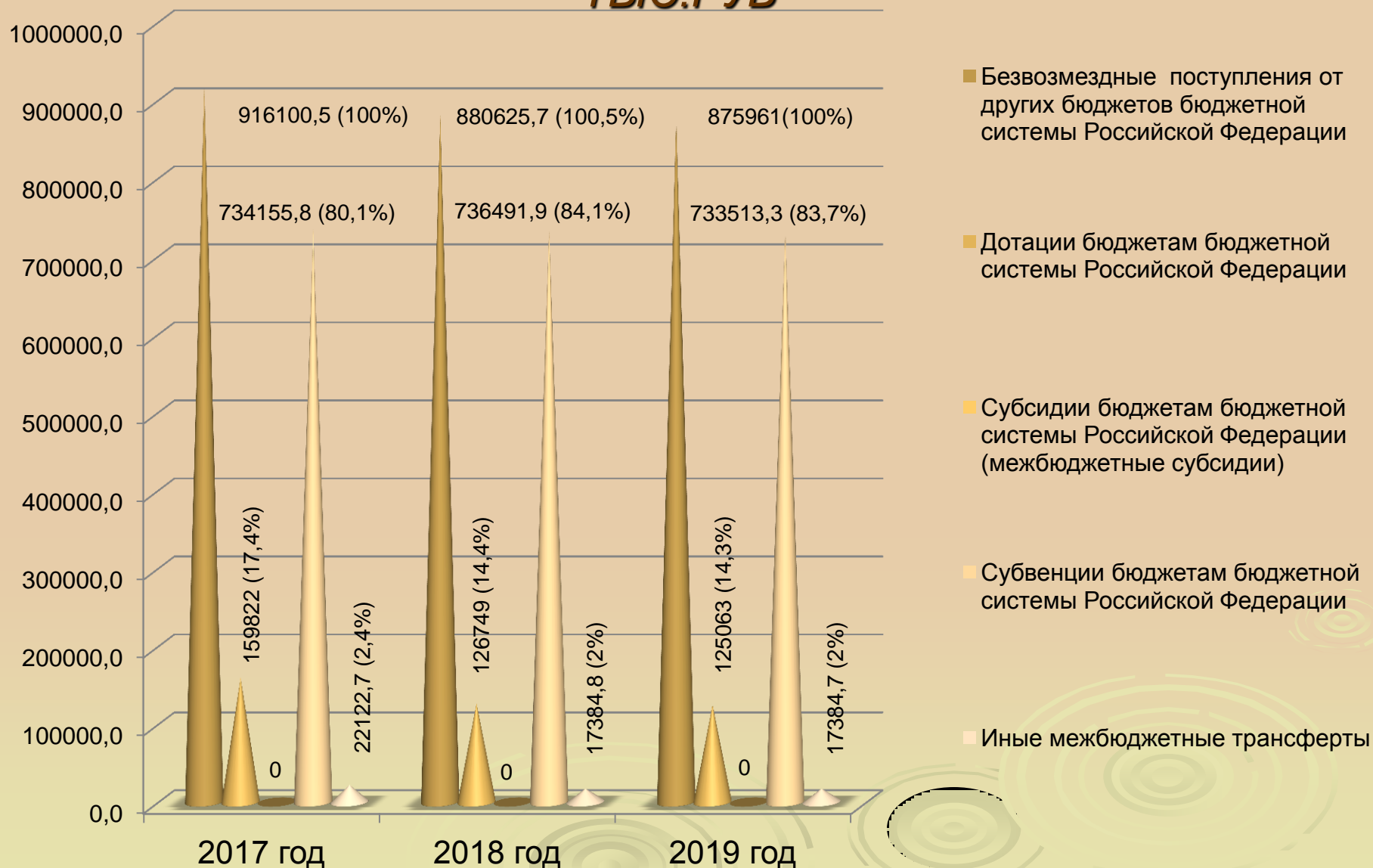


# Структура неналоговых доходов на 2017 год и на плановый период 2018 и 2019 годов (тыс.руб.)



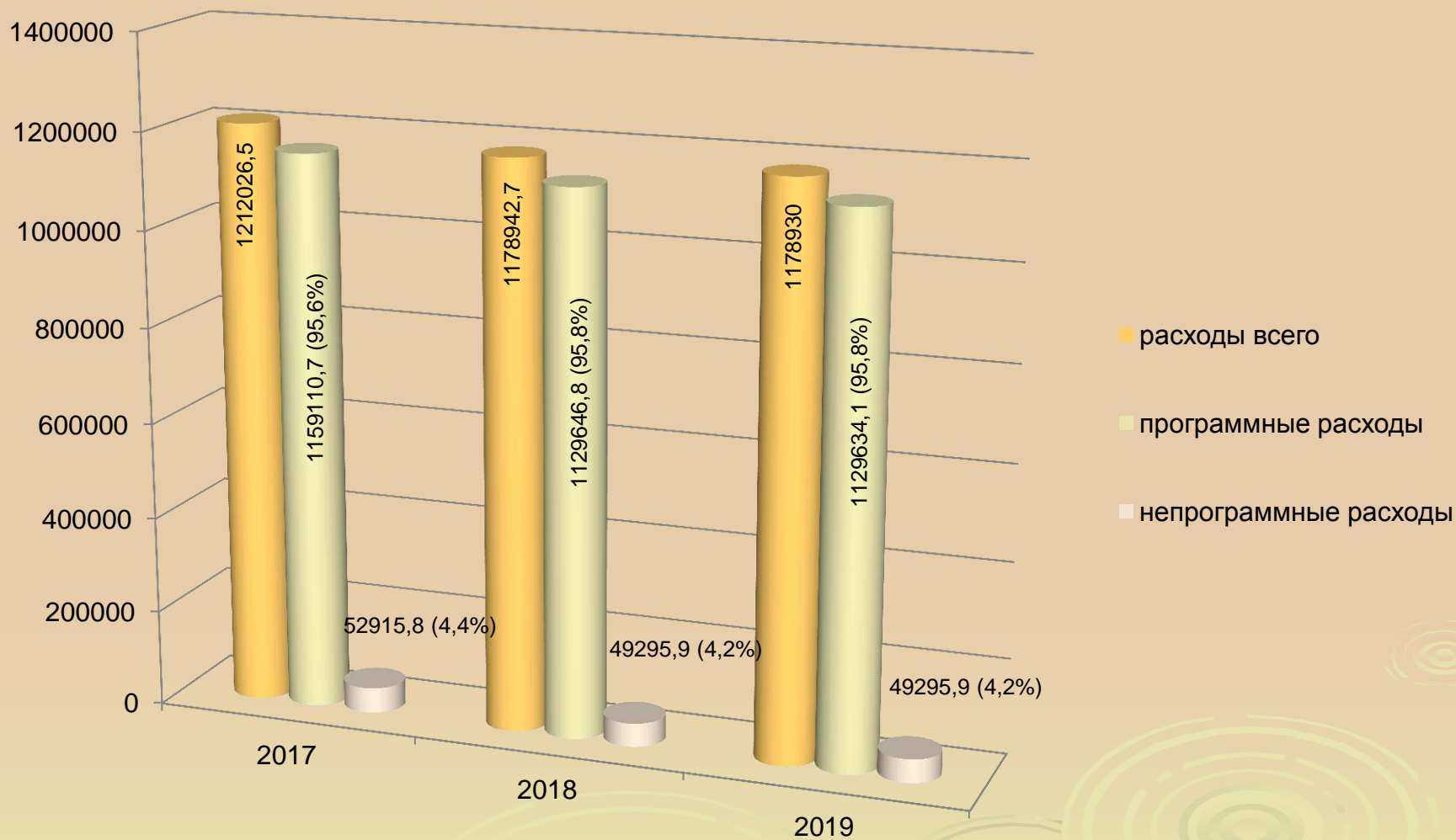


# БЕЗВОЗМЕЗДНЫЕ ПОСТУПЛЕНИЯ ОТ ДРУГИХ БЮДЖЕТОВ БЮДЖЕТНОЙ СИСТЕМЫ РФ ТЫС.РУБ





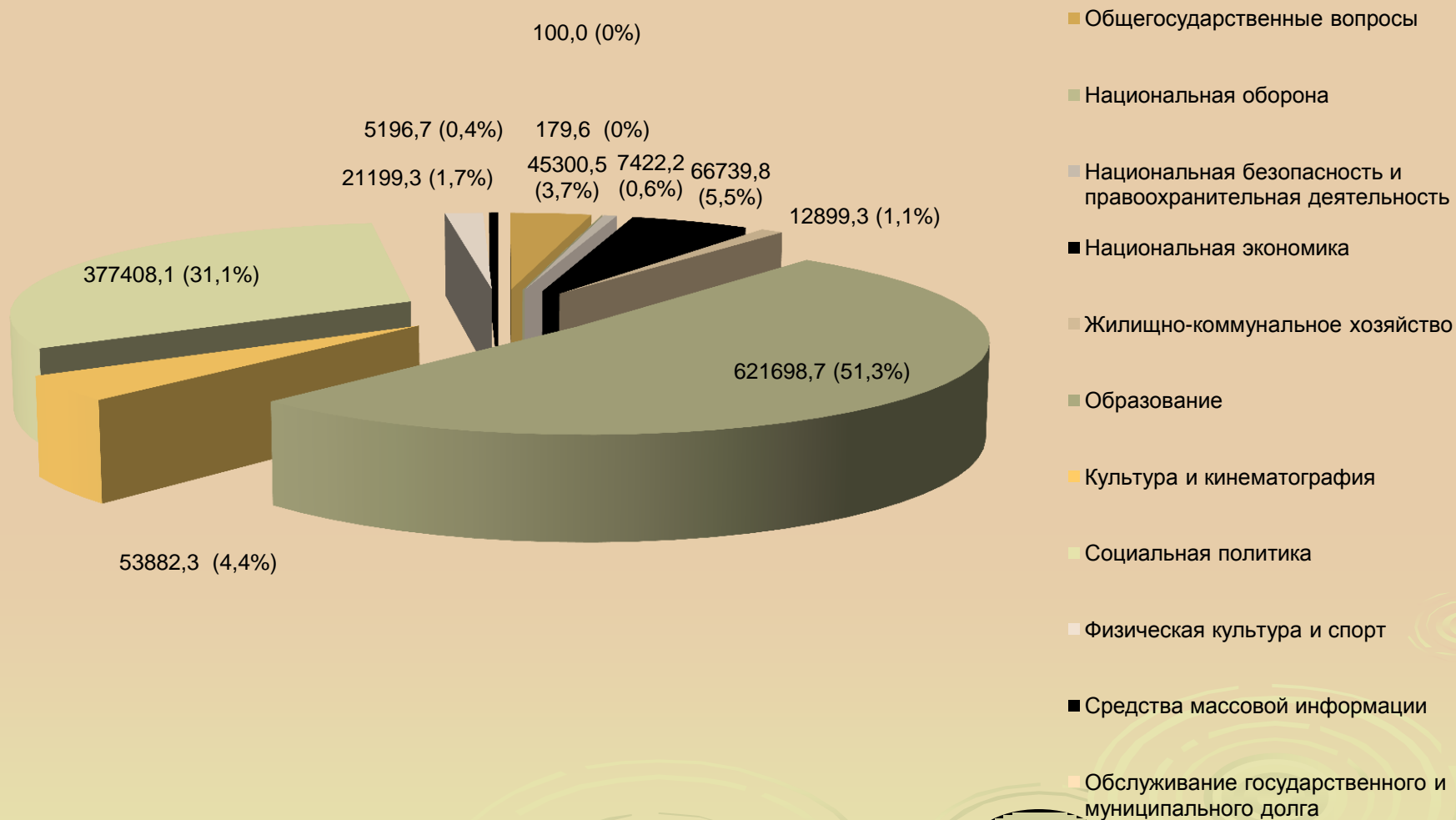
# РАСХОДЫ БЮДЖЕТА ТЫС.РУБ.



## Структура расходов бюджета на 2017 год и на плановый период 2018 и 2019 годов (тыс. руб.)

Наименование раздела расходов бюджета	раздел	2017 г.	удельный вес в общем объеме расходов	2018 г.	удельный вес в общем объеме расходов	2019 г.	удельный вес в общем объеме расходов
Общегосударственные вопросы	01	45300,5	3,7%	41889,1	3,6%	41889,1	3,6%
Национальная оборона	02	179,6	0,0%	179,6	0,0%	179,6	0,0%
Национальная безопасность и правоохранительная деятельность	03	7422,2	0,6%	5466,1	0,5%	5466,1	0,5%
Национальная экономика	04	66739,8	5,5%	35001,7	3,0%	35428,6	3,0%
Жилищно-коммунальное хозяйство	05	12899,3	1,1%	6398,0	0,5%	6398,0	0,5%
Образование	07	621698,7	51,3%	615562,8	52,2%	610482,0	51,8%
Культура и кинематография	08	53882,3	4,4%	52719,6	4,5%	52719,6	4,5%
Социальная политика	10	377408,1	31,1%	379746,2	32,2%	376767,6	32,0%
Физическая культура и спорт	11	21199,3	1,7%	20785,7	1,8%	20785,7	1,8%
Средства массовой информации	12	5196,7	0,4%	4813,0	0,4%	4813,0	0,4%
Обслуживание государственного и муниципального долга	13	100,0	0,0%	20,0	0,0%	0,0	0,0%
Условно утвержденные расходы		0,0	0,0%	16360,9	1,4%	24000,7	2,0%
<b>Итого</b>		<b>1212026,5</b>	<b>100,0%</b>	<b>1178942,7</b>	<b>100,0%</b>	<b>1178930,0</b>	<b>100,0%</b>

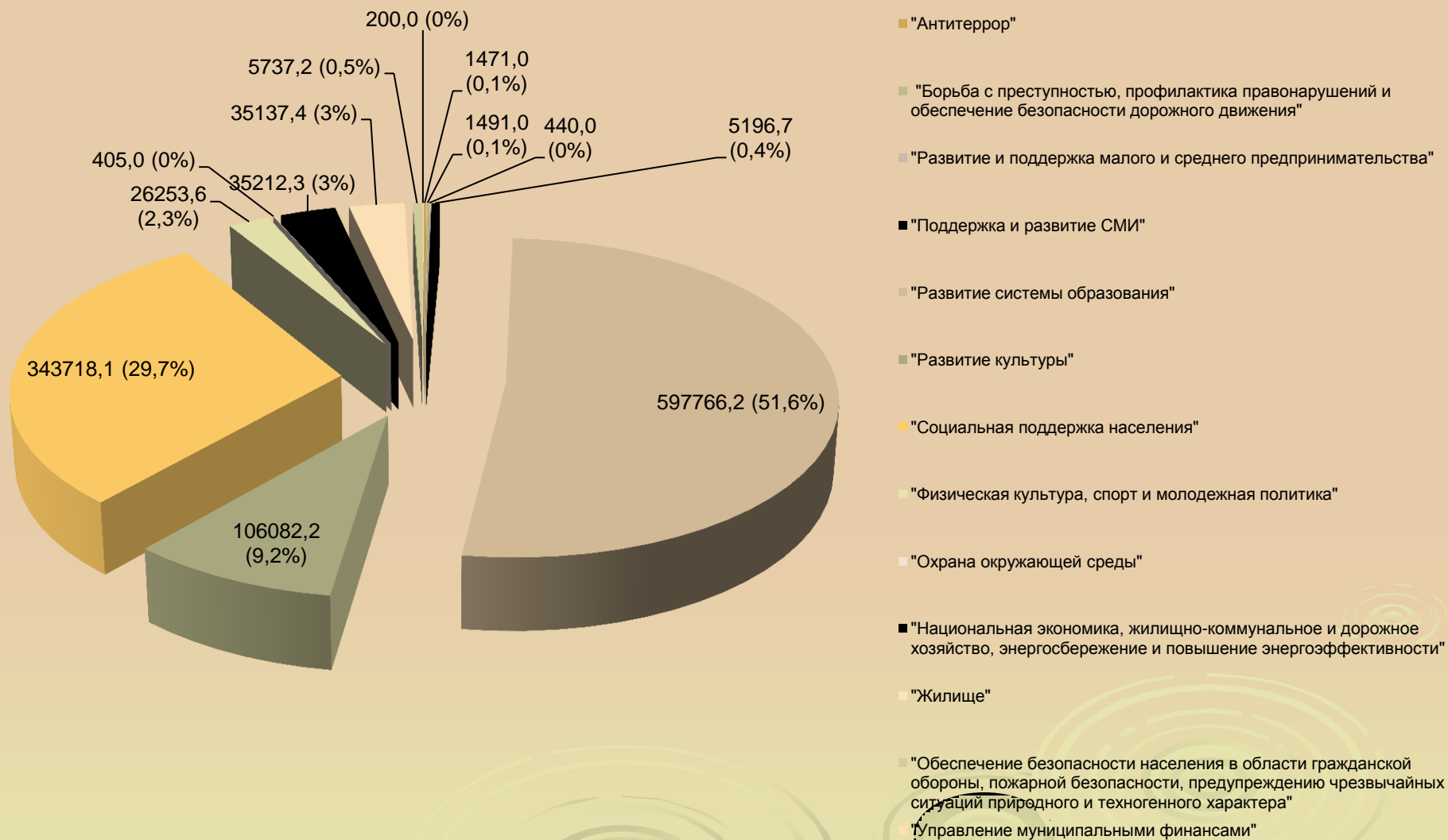
# Всего расходов бюджета на 2017 год 1212026,5 тыс. руб.



## Структура расходов бюджета на 2017 год и на плановый период 2018 и 2019 годов в рамках муниципальных программ

	2017г.	Уд.вес в общем объеме расходов по мун. программам	2018г.	Уд.вес в общем объеме расходов по мун. программам	2018г.	Уд.вес в общем объеме расходов по мун. программам
"Антитеррор"	1471,0	0,1%	0,0	0,0%	0,0	0,0%
"Борьба с преступностью, профилактика правонарушений и обеспечение безопасности дорожного движения"	1491,0	0,1%	0,0	0,0%	0,0	0,0%
"Развитие и поддержка малого и среднего предпринимательства"	440,0	0,0%	0,0	0,0%	0,0	0,0%
"Поддержка и развитие СМИ"	5196,7	0,4%	4813,0	0,4%	4813,0	0,4%
"Развитие системы образования"	597766,2	51,6%	592063,1	53,2%	586982,3	53,1%
"Развитие культуры"	106082,2	9,2%	104880,5	9,4%	104880,5	9,5%
"Социальная поддержка населения"	343718,1	29,7%	343736,2	30,9%	341337,6	30,9%
"Физическая культура, спорт и молодежная политика"	26253,6	2,3%	25774,2	2,3%	25774,2	2,3%
"Охрана окружающей среды"	405,0	0,0%	0,0	0,0%	0,0	0,0%
"Национальная экономика, жилищно-коммунальное и дорожное хозяйство, энергосбережение и повышение энергоэффективности"	35212,3	3,0%	16728,0	1,5%	17155,0	1,6%
"Жилище"	35137,4	3,0%	19704,8	1,8%	19124,7	1,7%
"Обеспечение безопасности населения в области гражданской обороны, пожарной безопасности, предупреждению чрезвычайных ситуаций природного и техногенного характера"	5737,2	0,5%	5466,1	0,5%	5466,1	0,5%
"Управление муниципальными финансами"	200,0	0,0%	120,0	0,0%	100,0	0,0%
<b>Итого</b>	<b>1159110,7</b>	<b>100,0%</b>	<b>1113285,9</b>	<b>100,0%</b>	<b>1105633,4</b>	<b>100,0%</b>

# Всего расходов бюджета на 2017 год в рамках муниципальных программ 1159110,7 тыс. руб.



# Источники финансирования дефицита бюджета тыс. руб.

