


**ИСПОЛНЕНИЕ БЮДЖЕТА
Осинниковского городского
округа за 2018 год.**



ГЛАВНЫЕ РАСПОРЯДИТЕЛИ СРЕДСТВ БЮДЖЕТА Осинниковского городского округа



ОСНОВНЫЕ ПАРАМЕТРЫ БЮДЖЕТА ОСИННИКОВСКОГО ГОРОДСКОГО ОКРУГА

За 2018 год

Доходы 1 676 899,4 тыс. рублей (+ 213 703,3 тыс. рублей или 114,6 % по сравнению с 2017 годом)

Расходы 1 706 421,2 тыс. рублей (+ 246 692,6 тыс. рублей или 116,9 % по сравнению с 2017 годом)

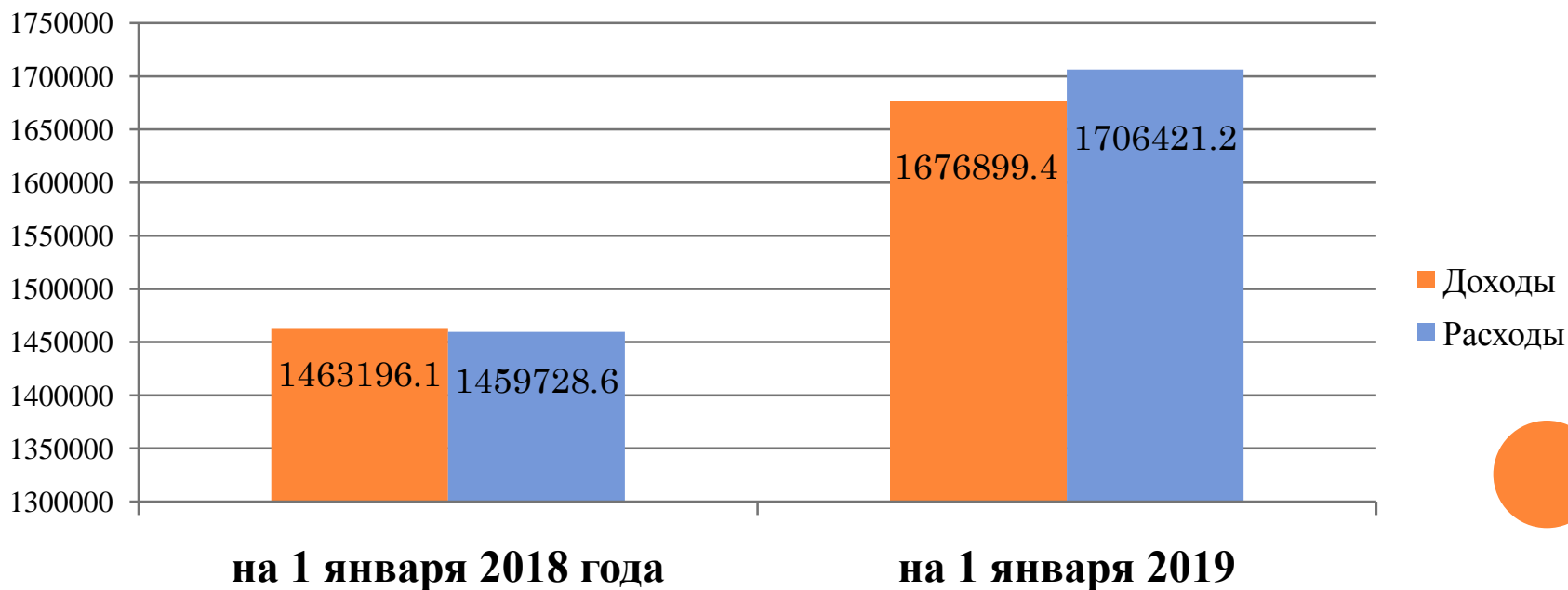
Дефицит бюджета 29 521,8 тыс. рублей

ОСНОВНЫЕ ХАРАКТЕРИСТИКИ БЮДЖЕТА

	Факт за 2017 год	Факт за 2018 год
Доходы	1 463 196,1	1 676 899,4
Расходы	1 459 728,6	1 706 421,2
Дефицит-/Профицит+	3 467,50	- 29 521,8

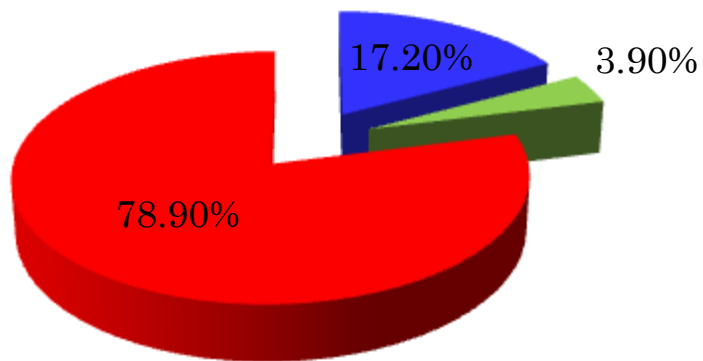
Динамика доходов и расходов бюджета

тыс. руб.



Структура доходов бюджета

на 01.01.2018 года



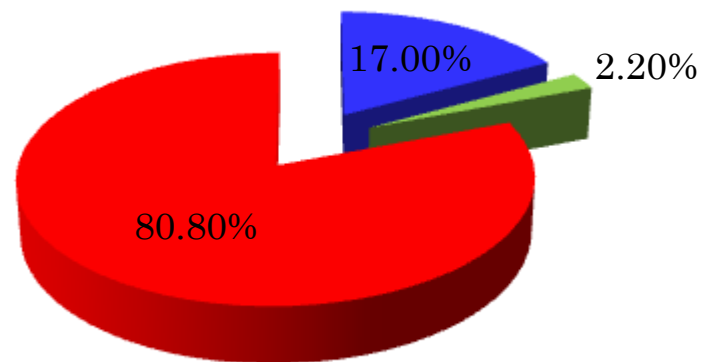
■ Налоговые доходы - 251315,0 тыс. руб.

■ Неналоговые доходы - 65980,8 тыс. руб.

■ Безвозмездные поступления - 1 154900,3 тыс. руб.

Всего: 1 463 196,1 тыс. руб.

на 01.01.2019 года



■ Налоговые доходы - 284859,8 тыс. руб.

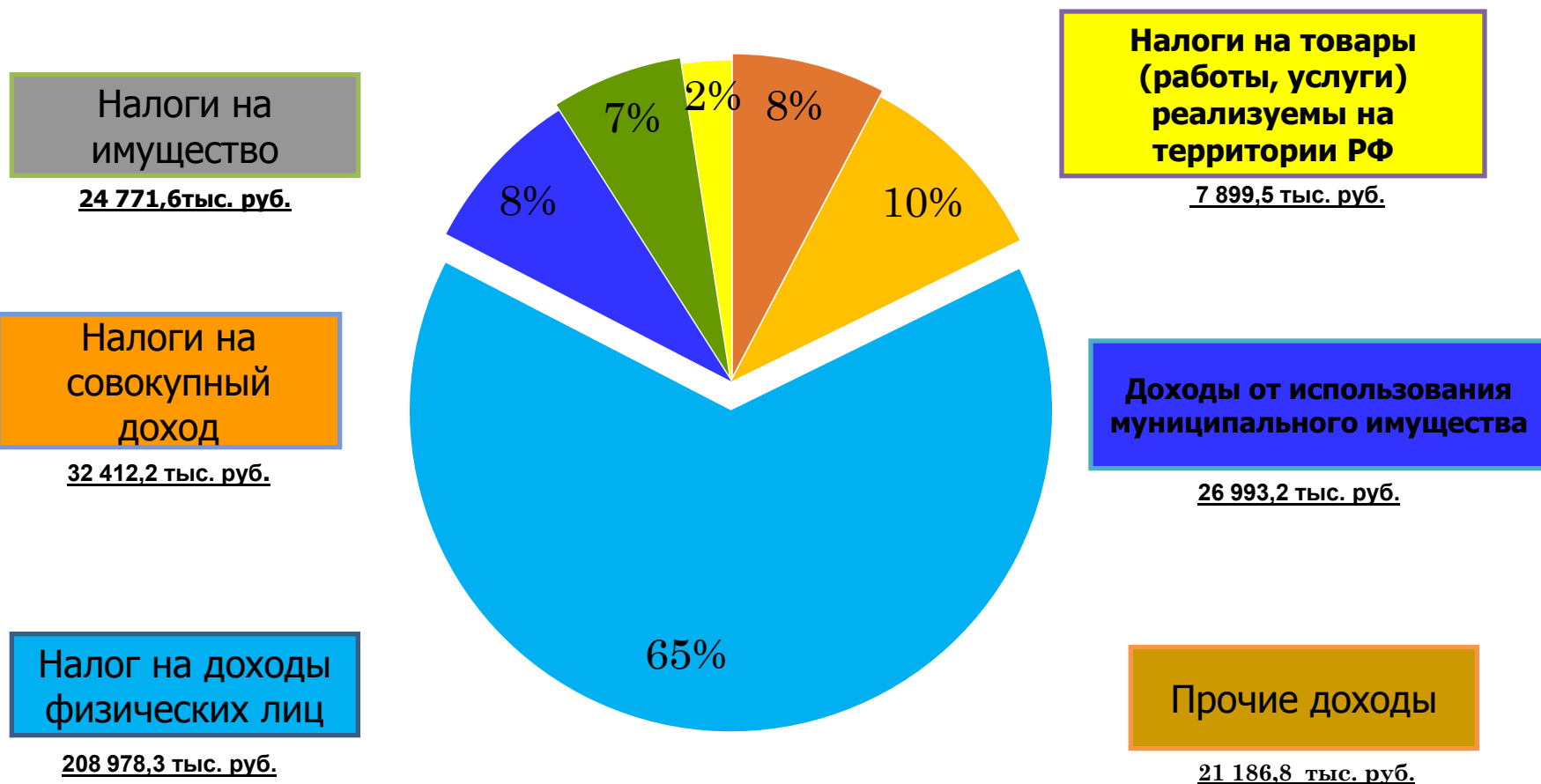
■ Неналоговые доходы - 37381,8 тыс. руб.

■ Безвозмездные поступления - 1 354657,8 тыс. руб.

Всего: 1 676 899,4 тыс. руб.



Структура доходов бюджета



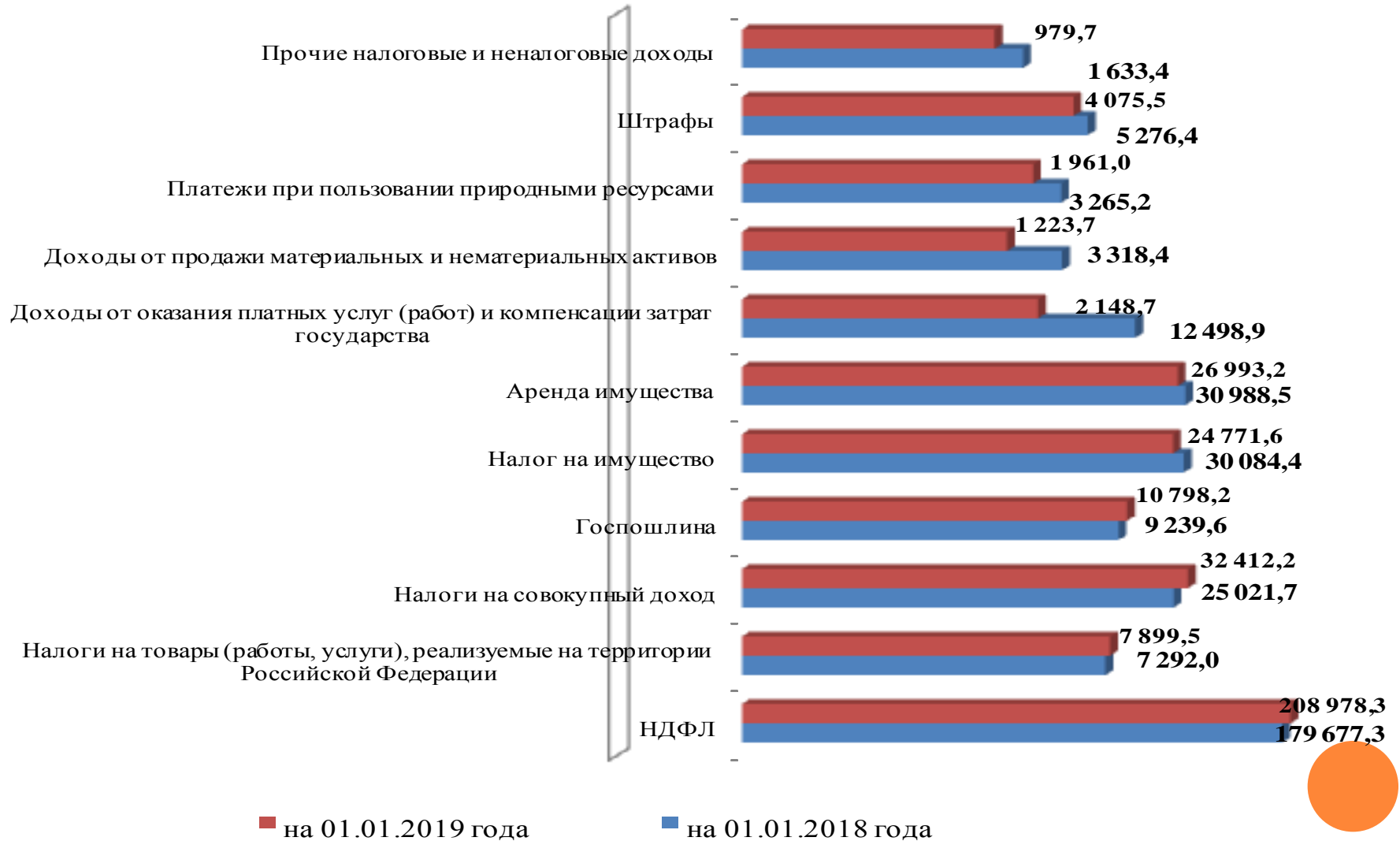
Налоговые и неналоговые доходы (ВСЕГО):
на 1 января 2019 года 322 241,6 тыс. руб.



Динамика поступлений налоговых и неналоговых

доходов на 1 января 2019 года

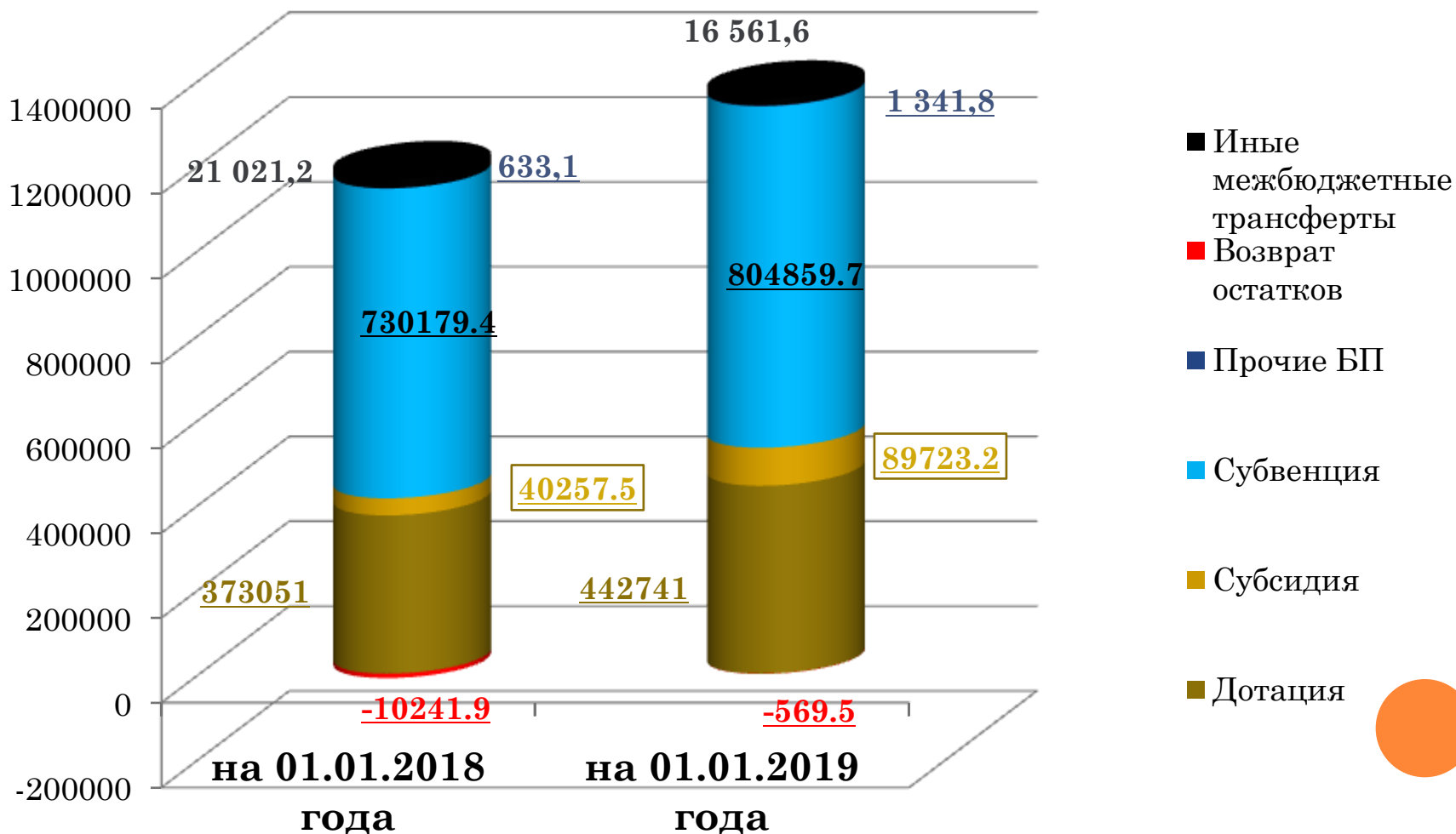
тыс. руб.



Безвозмездные поступления всего

Всего
1 154 900,3 тыс. руб

Всего
1 354 657,8 тыс. руб.



Структура расходов на 01.01.2019 год (1 706 421,2 тыс. руб.)



- Общегосударственные расходы
- Национальная безопасность и правоохранительная деятельность
- Жилищно-коммунальное хозяйство
- Культура и кинематография
- Физическая культура и спорт
- Обслуживание государственного и муниципального долга
- Национальная оборона
- Национальная экономика
- Образование
- Социальная политика
- Средства массовой информации



МУНИЦИПАЛЬНЫЕ ПРОГРАММЫ ОСИННИКОВСКОГО ГОРОДСКОГО ОКРУГА

- 01 «Антитеррор в Осинниковском городском округе»
- 02 «Борьба с преступностью, профилактика правонарушений и обеспечение безопасности дорожного движения в Осинниковском городском округе»
- 03 «Развитие и поддержка малого и среднего предпринимательства в муниципальном образовании - Осинниковский городской округ»
- 04 «Поддержка и развитие СМИ»
- 05 «Развитие системы образования Осинниковского городского округа»
- 06 «Развитие культуры Осинниковского городского округа»
- 07 «Управление муниципальным имуществом и земельными участками»
- 08 «Социальная поддержка населения Осинниковского городского округа»
- 09 «Физическая культура, спорт и молодежная политика»
- 10 «Охрана окружающей среды Осинниковского городского округа»
- 11 «Национальная экономика, жилищно-коммунальное и дорожное хозяйство, энергосбережение и повышение энергоэффективности Осинниковского городского округа»
- 12 «Жилище на территории Осинниковского городского округа»
- 13 «Обеспечение безопасности населения в области гражданской обороны, пожарной безопасности, предупреждению чрезвычайных ситуаций природного и техногенного характера»
- 14 «Формирование современной городской среды»
- 15 «Управление муниципальными финансами Осинниковского городского округа»



ИСПОЛНЕНИЕ МУНИЦИПАЛЬНЫХ ПРОГРАММ Осинниковского городского округа в 2018 году

м-ц	01.фев	01.мар	01.апр	01.май	01.июн	01.июл	01.авг	01.сен	01.окт	01.ноя	01.дек	01.январь
%	7,2	15,2	23,8	31,6	38,5	48,2	53,5	59,0	68,1	76,3	86,3	98,5
факт тыс.руб.	98 469,6	209 970,6	328 866,2	441497,5	575 462,0	722 497,8	839798,8	948620,7	1 093 001	1 275 336,5	1440 109,1	1642983,4
план тыс.руб.	1 376 454,8	1 382 301,8	1 380 905,2	1398874,5	1 496 380,4	1496254,5	1571058,9	1 605826,6	1 605 858,6	1 670 794,7	1668905,6	1668224,8

Исполнение муниципальных программ Осинниковского городского округа в динамике:

год/м-ц	01.фев	01.мар	01.апр	01.май	01.июн	01.июл	01.авг	01.сен	01.окт	01.ноя	01.дек	01.январь
2016, % тыс.руб.	6,6	12,7	22,1	31,1	40,0	48,5	54,7	62,9	70,2	77,8	84,2	94,5
	89 696,7	173 823,9	306 310,9	429 810,5	547 039,5	663 138,0	762 690,4	875 949,4	976 834,0	1 092 378,4	1 192 122,8	1 333 566,2
2017, % тыс.руб.	7,0	14,1	22,7	29,7	38,6	48,1	55,5	62	69,1	83,9	83,9	98,5
	90067,3	182253,6	290417,5	399647,8	518773,2	644722,2	738504,3	852555,7	958484,7	1072543,5	1190722,6	1 386 467,1
2018, % тыс.руб.	7,2	15,2	23,8	31,6	38,5	48,2	53,5	59,0	68,1	76,3	86,3	98,5
	98469,6	209 970,6	328 866,2	441497,5	575 462,0	722 497,8	839 798,8	948620,7	1 093 001	1 275 336,5	1440109,1	1642983,4

ИСПОЛНЕНИЕ В РАЗРЕЗЕ МУНИЦИПАЛЬНЫХ ПРОГРАММ (ТЫС. РУБ.)

	Наименование муниципальной программы	Факт на 01.01.2018	Факт на 01.01.2019	темп роста, снижения
01	«Антитеррор в Осинниковском городском округе»	1 397,2	1 428,8	31,6
02	«Борьба с преступностью, профилактика правонарушений и обеспечение безопасности дорожного движения»	3 175,0	913,9	-2 261,1
03	«Развитие и поддержка малого и среднего предпринимательства в муниципальном образовании - Осинниковский городской округ»	210	192	-18,0
04	«Поддержка и развитие СМИ»	6 862,7	8 251,1	1 388,4
05	«Развитие системы образования Осинниковского городского округа»	606 584,6	685 093,3	78 508,7
06	«Развитие культуры Осинниковского городского округа»	116 101,9	155 646	39 544,1
07	«Управление муниципальным имуществом и земельными участками»	X	10 748,5	10 748,5
08	«Социальная поддержка населения Осинниковского городского округа»	331 430,8	364 393,7	32 962,9
09	«Физическая культура, спорт и молодежная политика»	27 444,9	37 490,6	10 045,7

ИСПОЛНЕНИЕ В РАЗРЕЗЕ МУНИЦИПАЛЬНЫХ ПРОГРАММ (ТЫС. РУБ.)

	Наименование муниципальной программы	Факт на 01.01.2018	Факт на 01.01.2019	темпы снижения, роста
10	«Охрана окружающей среды»	311	303,5	-7,5
11	«Национальная экономика, жилищно-коммунальное и дорожное хозяйство, энергосбережение и повышение энергоэффективности Осинниковского городского округа»	233 209,2	292 821,9	59 612,7
12	«Жилище на территории Осинниковского городского округа	52 329,2	62 068,2	9 739,0
13	«Обеспечение безопасности населения в области гражданской обороны, пожарной безопасности, предупреждению чрезвычайных ситуаций природного и техногенного характера»	7 330,6	9 866,2	2 535,6
14	«Формирование современной городской среды»	X	13 753,7	13 753,7
14	«Жилые помещения муниципального специализированного жилого фонда»	0	X	0
15	«Управление муниципальными финансами Осинниковского городского округа»	80,0	12,0	-68,0
	ИТОГО:	1 386 467,1	1 642 983,4	256 516,3



ДИНАМИКА И СТРУКТУРА МУНИЦИПАЛЬНОГО ДОЛГА ОСИННИКОВСКОГО ГОРОДСКОГО ОКРУГА

тыс. руб.

Виды обязательств в, тыс. рублей	на 01.01.2018	на 01.02.2018	на 01.03.2018	на 01.04.2018	на 01.05.2018	на 01.06.2018	на 01.07.2018	на 01.08.2018	на 01.09.2018	на 01.10.2018	на 01.11.2018	на 01.12.2018	на 01.01.2019
Бюджетные кредиты от других бюджетов бюджетной системы Российской Федерации	639,0	540,0	441,0	342,0	243	144,0	0	0	30000,0	30000,0	30 000,0	30000 ,0	30 000,0

